

KAZ

Сипаттамалар

- USB ресивер арқылы жалғанатын 2,4 ГГц сымсыз байланыс
- Қуаттандыры төртгітемелері: сымды, сымсыз
- Батырма саны: 4
- Ахыратымдылық: 800/1200/1600 DPI
- Шылдамды седел жапату технологиясы
- Дыбыссыз свичт батырмалары
- 300 mA“caF Li-polymer қуаттандырылатын батареясы орнатылған.

RUS

Технические характеристики

- 2,4 ГГц беспроводное соединение с USB-приемником
- Режимы зарядки: беспроводный/ проводный
- Количество кнопок: 4
- Разрешение сенсора: 800/1200/1600 DPI
- Тип покрытия: Иносостойкий лак с перламутровым блеском
- Бесшумные кнопки
- Встроенная перезаряжаемая литий-полимерная аккумуляторная батарея 300 мАч.

SRP

Кarakteristike:

- 2.4 GHz bežična veza sa USB prijemnikom
- Načini punjenja: bežično / žični
- Broj tastera: 4
- Rezolucija: 800/1200/1600 DPI
- Tehnologija lakiranja izdržljivim premazom
- Tihni prekidači
- Ugrađena punjiva Li-polymer baterija 300 mAh.

SLV

Lastnosti

- 2.4 GHz brezžična povezava s sprejemnikom USB
- Načini polnjenja: brezžično / žično
- Število gumbov: 4
- Ločljivost: 800/1200/1600 DPI
- Trajna tehnologija premazovanja z bisernim premazom
- Tihna stikala • Vgrajena polnilna Li-polymer baterija 300 mAh.

SLK

Parametre:

- 2,4 GHz beždrótové pripojenie prostredníctvom USB prijímača
- Režimy nabíjania: beždrótový/kábel
- Počet tlačidiel: 4
- Rozlíšenie: 800/1200/1600 DPI
- Odtolná perleťová povrchová technológia
- Tlačidlá s tichými spínačmi
- Integrovaná nabíjateľná Li-polymer batéria s kapacitou 300 mAh.

UKR

Технічні характеристики:

- 2,4 ГГц бездротове з'єднання з USB-приймачем
- Режими зарядки: бездротовий/дротовий
- Кількість кнопок: 4
- Роздільна здатність сенсора: 800/1200/1600 DPI
- Зносостійкий лак з перламутровим блиском
- Безшумні кнопки
- Вбудована перезаряджачоа літій-полімерна аккумуляторна батарея 300 мАг.

Қаптама құрамы:	Қосу
Сымсыз оптикалық тышқан	1 сурет: USB-қабылдағышты компьютерге, атап айтқанда - еркін USB порт.
USB-қабылдағыш	2 сурет: Тінтіурді сымсыз зарядтау
Зарядтайтын кабель	3 сурет: Сымсыз тінтіурді кабельдің көмегімен зарядтау
Пайдаланушының жетекшілігі	

Жою: Қолданған электрондық құрылғыларды, батареяларды және қаптау материалдарын арнайы жинау нысандарына өткізіңіз.

Инструкция по эксплуатации. Беспроводная оптическая мышшь

Комплектация:	Подключение
Беспроводная оптическая мышшь USB приемник Кабель для зарядки	Рисунок 1: Подключите USB приемник к компьютеру, а именно к свободному USB-порту.
Руководство пользователя	Рисунок 2: Беспроводная зарядка мыши
	Рисунок 3: Зарядка беспроводной мыши с помощью кабеля

Утилизация: Сдавайте использованные электронные изделия, аккумуляторы и упаковочные материалы в специальные пункты сбора.

Uputstvo za korišćenje. Bežični optički miš	
Пакovanje sadrži:	Uputstvo za instaliranje
Bežični optički miš USB prijemnik Kabl za punjenje Uputstvo za korišćenje	Slika 1: Priključite USB prijemnik na slobodni USB port na računaru
	Slika 2: bežično punjenje miša
	Slika 3: žično punjenje miša

Odlaganje: Iskorišćene i pokvarene elektroničke uređaje, baterije i ambalažu odložite na za to predviđena mesta.

Uporabniški priročnik. Brežična optična miška	
Vsebina paketa:	Povezava
Brezžična optična miška USB sprejemnik Polnilni kabel Uporabniški priročnik	Slika 1: Priključite USB sprejemnik v računalnik, in sicer v prost USB vhod.
	Slika 2: Brežično polnjenje miške
	Slika 3: Brežično polnjenje miške preko kabla


Odstranjevanje: Uporabljene elektronske naprave, baterije in embalažne materiale odnesite v posebej za to namenjena odlagališča ali zbirna mesta.


Návod na obsluhu. Beždrótová optická myš	
Obsah balenia:	Pripojenie
Beždrótová optická myš USB prijímač Nabíjací kábel Návod na obsluhu	Obrázok 1: USB prijímač pripojte k voľnému USB portu na počítači.
	Obrázok 2: Beždrótové nabíjanie myši
	Obrázok 3: Nabíjanie myši prostredníctvom kábla


Likvidácia: Použité elektronické zariadenia, batérie a obalové materiály zariadení odovzdajte na špecializovaných zberných miestach.


Инструкция по эксплуатации. Бездротовая оптическая миша	
Комплектация:	Підключення
Бездротовая оптическая миша USB-приймач Кабель для заряд-жания Инструкция користувача	Схема 1: Підключіть USB-приймач до вільного USB-порту комп'ютера.
	Схема 2: Бездротове заряджання миші
	Схема 3: Бездротове заряджання миші за допом-огою кабелю


Утилізація: Здавайте використані електронні вироби, аккумулятори та пакувальні матеріали до спеціального прийомного пункту.


ҚАУПСІЗДІК ТЕХНИКА ЖӘННДЕ НҰСҚАУЛЫҚТАР <p>Осының қолданушының мият оқыңыз және барлық нұсқаулықтарды қадағалаңыз.</p> <ol style="list-style-type: none">Тышқанды артық жылдылыққа, суға немесе шаңға түсірмеңіз. Үйлғалдылығы жоғары және шаң мөлшері жоғары бөлмелерде орнатпаңыз. Тышқанды жылу өсеріне түсірмеңіз: оны қыздырғыш аспаптарға жақын орналастырмаңыз және оны тікелей күн көзі өсеріне түсірмеңіз. Өнім пайдалану жөнінде жетекшілікте көрсетілген қуат беру көрсету керек. Құрылғыны тез құрғақ шуберкеңге тазаланың. <p>ЕСКЕРТУ</p> <ol style="list-style-type: none">Құрылғыны демонтаждауға тыйым салынады. Бұл құрылғыны жөндеу керуге ұсынылмайды және кепілдіктің жойылуына алып келеді. Оңтайлы жұмыс істеу үшін батареясы бар құрылғы 15-тен 25°С дейін температурада сақталу керек. Аяқталған температура батареяның сыйымдылығының және қызмет керсету мерзімінің азаюына алып келеді. Артық қыздыру/суыту құрылғының уақытша жұмыс істеу жарамсыздығына алып келуі мүмкін. Батареяларды жағу арқылы жоймаңыз, олар жарылуы мүмкін.	
---	---

	ИНСТРУКЦИИ ПО ТЕХНИКЕ БЕЗОПАСНОСТИ <p>Прочитайте и следуйте всем инструкциям перед использованием продукта.</p> <ol style="list-style-type: none">Оберегайте устройство от повышенной влажности, попадания воды и пыли. Не устанавливайте в помещениях с повышенной влажностью и запыленностью. Оберегайте устройство от нагрева: не устанавливайте ее рядом с нагревательными приборами и не подвергайте воздействию прямых солнечных лучей. Продукт должен быть подключен к источнику питания только того типа, который описан в инструкции по эксплуатации. Очищайте устройство только сухой тканью. <p>Предупреждения</p> <ol style="list-style-type: none">Запрещается снимать корпус устройства. Попытка отремонтировать данный прибор не рекомендуется и ведет к потере гарантии. Для оптимальной производительности прибор с аккумуляторами следует хранить при температуре от 15 до 25°С. Слишком высокая / низкая температура приводит к снижению емкости и срока службы аккумулятора. Чрезмерное нагревание/охлаждение могут стать причиной временной неработоспособности устройства. Не уничтожайте батареи путем сжигания, они могут взорваться.
---	--

	SIGURNOSNE INSTRUKCIJE <p>Prirđzavajte se priloženom uputstvu za korišćenje proizvoda.</p> <ol style="list-style-type: none">Ne izlađite miš vlazi, vodi i prašini. Ne instalirajte miš u prostorijama sa visokim nivoom vlage i prašine. Ne izlađite miš izvoru toplote: ne ostavljajte ga blizu uređaja koji se zagrevavaju i ne izlađite ga direktno sunčevoj svetlosti. Uređaj priključiti samo na izvor energije naveden u korisničkoj uputstvu. Uređaj čistite isključivo suvom krpom. <p>Upozorenje</p> <ol style="list-style-type: none">Zabranjeno je rastavljati uređaje. Ne preporučuje se neovlašćeno popravljnje uređaja jer dovodi do gubitka garancije. Za optimalan rad uređaj sa baterijama treba da bude na temperaturi od 15°C do 25°C. Previsoka ili preniska temperatura dovodi do smanjenog kapaciteta i radnog veka baterije. Prekomjerno zagrevanje ili hlađenje uređaja može dovesti do trenutnog prestanka rada uređaja. Ne uništavajte baterije paljenjem jer mogu eksplodirati.
---	--

	VARNOSTNA NAVODILA <p>Pred uporabo tega izdelka natančno preberite in upoštevajte vsa navodila.</p> <ol style="list-style-type: none">Ne izpostavljajte miške prekomerni vlagi, vodi ali prahu. Ne nameščajte v prostorih z visoko vlažnostjo in prahom. Ne izpostavljajte miške toploti: ne postavljajte je blizu naprav za ogrevanje in je ne izpostavljajte neposrednim sončnim žarkom. Izdelek mora biti priključen na vir napajanja le za tip, naveden v priročniku za uporabo. Napravo čistite samo s suho krpjo. <p>Opozorilo</p> <ol style="list-style-type: none">Prepovedano je razstaviti napravo. Poskus popravila te naprave ni priporočljiv in v tem primeru garancija za napravo ne bo veljala več. Za optimalno delovanje se mora naprava z baterijami hraniti pri temperaturi od 15 do 25 °C. Previsoka / prenizka temperatura vodi k zmanjšanji zmogljivosti in življenjski dobi baterije. Čezmerno ogrevanje / hlajenje lahko povzroči začasno nedelovanje naprave. Ne uničujte baterij z zažiganjem, ker lahko eksplodirajo.
---	---

	BEZPEČNOSTNÉ POKYNY <p>Skôr, než začnete tento produkt používať, si dôkladne prečítajte nasledujúce pokyny a postupujte podľa nich.</p> <ol style="list-style-type: none">Myš nevystavujte nadmernej vlhkosti, vode alebo prachu. Neinštalujte na miesta s vysokou vlhkosťou alebo prašnosťou. Myš nevystavujte teplu: nepokladajte ju do blízkosti vykurových zariadení a nevystavujte ju priamemu slnečnému žiareniu. Produkt by mal byť pripojený výhradne k typu napájacieho zdroja, ktorý je uvedený v návode na obsluhu. Zariadenie čistite výhradne suchou handričkou. <p>Varovanie</p> <ol style="list-style-type: none">Zariadenie sa nesmie rozoberať. Pri svojpomocnej opravě zariadenia hrozí strata záruky, preto ju neodporúčame. V záujme dosahovania optimálneho výkonu by sa malo zariadenie s batériami skladovať pri teplote od 15 do 25 °C. Príliš vysoká/nízka teplota spôsobí zníženie kapacity batérie a skrátenie jej životnosti. Nadmerne nízka/vysoká teplota môže dočasne znížiť funkčnosť zariadenia. Batérie nelikvidujte spaľovaním, mohli by vybuchnúť.
---	---

	УСТРУКЦІЇ З ТЕХНІКИ БЕЗПЕКИ <p>Прочітайте і слідуйте всім інструкціям перед використанням продукту.</p> <ol style="list-style-type: none">Оберегайте пристрій від підвищеної вологості, попадання води і пилу. Не розміщуйте у приміщеннях із підвищеною вологістю і запыленістю. Оберегайте пристрій від нагрівання: не встановлюйте його поруч із нагрівальними приладами і не піддавайте впливу прямих сонячних променів. Продукт повинен бути підключений до джерела живлення тільки того типу, який зазначений в інструкції по експлуатації. Очищуйте пристрій лише сухою тканиною. <p>ПОПЕРЕДЖЕННЯ</p> <ol style="list-style-type: none">Ніколи не розбирайте корпус пристрою. Не намагайтесь відремонтувати даний прилад самостійно, адже це призведе до втрати гарантії. Для оптимальної продуктивності пристрій з аккумуляторами слід зберігати при температурі від 15 до 25°С. Занадто висока / низька температура може тимчасово знизити потужність та терміну роботи аккумулятора. Перенагрівання / охолодження можуть стати причиною тимчасової втрати працездатності. Не знищуйте батарейні шляхом спалювання, адже вони можуть вибухнути.
---	---

Мәселелерді түзету	
Мәселе	Шешімі
Тышқан жұмыс істемейді	1.1 Батареяның заряды біткен. Аккумуляторды сұйбада көрсетілгендей, зарядтаңыз 2.3 <p>1.2 Компьютердің USB- портында орнатылған таратылған сигналдың болмауы. Қабылдағышты басқа USB-портқа қосып, оны тексеріп көріңіз.</p> <p>1.2.1 Құрылғыны жүйеден шығарып, оны қайтадан қосыңыз.</p>

Өндіруші: ASBIS Enterprises PLC, İapetou, 1, Agios Athanasios, 4101, Limassol, Cyprus, +357 25 857000, asbis.com

Егер жоғарыда көрсетілген тізімнен әрекеттер мәселені шешуіе ықпал етпесе, Сапону компаниясының қолдау қызметіне хабарласыңыз **http://canyon.eu/ask-your-question/**

Устранение неисправностей

Проблема	Решение
Мышь не работает	1.1 Разрядился аккумулятор. Зарядите аккумулятор так, как указано на схеме. <p>1.2 Отсутствия сигнала с передатчика, установленного в USB-порт компьютера. Проверьте приемник, подключив его к другому USB-порту.</p> <p>1.2.1 Удалите устройство из системы и установите его заново.</p>

Если действия из списка выше не помогают решить проблему, пожалуйста, обратитесь к службе поддержки на сайте Canyon **http://canyon.eu/ask-your-question/**

Производитель: ASBIS Enterprises PLC, İapetou, 1, Agios Athanasios, 4101, Limassol, Cyprus (Кипр). Тел.: +357-25857000, asbis.com

Rešavanje problema

Problem	Rešenje
Миш не ради	1.1 Батерија је празна. Напуните батерију према приказаној шеми 2.3. <p>1.2 Недостатак сигнала од трансмитера прикљученог у USB порт računara.</p> <p>Проверите пријемник тако што ћете га укључити у други USB порт.</p> <p>1.2.1 Уклоните уређај из система и поново га инсталирајте.</p>

Уколико предложена решења не отклоне проблем, молимо контактирајте Canyon тим за подршку преко линка: **http://canyon.eu/ask-your-question/**

Proizvođač: ASBIS Enterprises PLC, İapetou, 1, Agios Athanasios, 4101, Limassol, Cyprus, +357 25 857000, asbis.com

Odpravljanje težav	
Problem	Rešitev
Мишка не делuje	1.1 Nivo baterije je nizek. Polnite baterijo, kot je prikazano na shemi. <p>1.2 Odsotnost signala od oddajnika, nameščenega v USB priključku računalka. Preverite sprejemnik in ga priključite na drug USB priključek.</p> <p>1.2.1 Odstranite napravo iz sistema in jo znova namestite.</p>

Proizvajalec: ASBIS Enterprises PLC, İapetou, 1, Agios Athanasios, 4101, Limassol, Cyprus, +357 25 857000, asbis.com

Če ukrepi iz zgornjega seznama ne prispevajo k reševanju težav, se obrnite na Canyon pomoč za uporabnike **http://canyon.eu/ask-your-question/**

Riešenie problémov	
Problém	Riešenie
Myš nefunguje.	1.1 Nízky úroveň batérie. Batériu nabite podľa obrázka <p>1.2 Chýba signál z vysielača pripojeného do USB portu počítača. Skontrolujte prijímač. Pripojte ho do iného USB portu.</p> <p>1.2.1 Zariadenie odstráňte zo systému a znova ho nainštalujte.</p>

Výrobca: ASBIS Enterprises PLC, İapetou, 1, Agios Athanasios, 4101, Limassol, Cyprus, +357 25 857000, asbis.com

Ak úkony z vyššie uvedeného zoznamu nepomohli problém vyriešiť, obráťte sa na tím podpory spoločnosti Canyon. **http://canyon.sk/spytajte-sa/**

Усунення несправностей:	
Проблема	Рішення
Миша не працює	1.1 Низький заряд батареї. Зарядіть батарею, як показано на схемі. <p>1.2 Відсутність сигналу передавача, встановленого в USB-порт комп'ютера.</p> <p>Перевірте приймач, підключив його до іншого USB-порту.</p> <p>1.2.1. Виділіть пристрій із системи і встановіть його повторно.</p>

Якщо дії із вищезазначеного списку не допомагають, звертайтеся в службу підтримки на веб-сайті Canyon: **https://canyon.ua/tech-support-ua/**

Виробник: ASBIS Enterprises PLC, İapetou, 1, Agios Athanasios, 4101, Limassol, Cyprus (Кипр). Тел.: +357-25857000, asbis.com

Імпортер в Україні: ТОВ ПІІ «АСБІС-УКРАЇНА», 03061, м. Київ, вул. Газова, будинок 30, тел. +38 044 455 44 11, **https://canyon.ua/**

КЕПІЛДІК

Кепілдік мерзімі өнімді Сапону компаниясының екілтіті сатып алушыдан сатып алынған күнінен басталады. Сатып алынған күн – бұл сіздің сатып алу туралы түбіртекте немесе жөнелтеп құжатта көрсетілген күні. Кепілдік мерзім бойы жеңдеу, ауыстыру немесе сатып алуды қайтару Сапону компаниясының шешімі бойынша іске асырылады. Кепілдік қызмет көрсетуді алу үшін тауар Сатып алушыға сатып алынған жерде сатып алуды растаумен (түбіртек немесе жөнелтеп құжат) қайтырнулы керек. Түтынушы сатып алған күнінен бастап 2-жылдық кепілдік. Қызмет көрсету мерзімі – 2 жыл. Пайдалану және кепілдік туралы қосымша ақпарат **https://canyon.eu/warranty-terms/** парақшада қол жетімді.

Жергілікті ережелерге сәйкес сіздің өніміңіз және/немесе оның батареясы тұрмыстық қалдықтардан бөлек жойылуы керек. Бұл өнімнің қызмет ету мерзімі аяқталғаннан кейін оны жергілікті билік тағайындаған қайта өңдеу зауытына апарыңыз.

ГАРАНТИЙНЫЕ ОБЯЗАТЕЛЬСТВА

Гарантийный срок исчисляется со дня покупки товара у авторизованного Продавца Canyon. За дату покупки принимается дата, указанная на Вашем товарном чеке или же на транспортной накладной. В течение гарантийного периода ремонт, замена либо возврат средств за покупку производится на усмотрение Canyon. Для предоставления гарантийного обслуживания товар должен быть возвращен Продавцу на место покупки вместе с доказательством покупки (чек или транспортная накладная). Гарантия 2 года с момента приобретения товара потребителем. Срок службы 2 года. Дополнительная информация об использовании и гарантии доступна на сайте **http://canyon.eu/usloviya-garantii/**

В соответствии с местными правилами, ваше изделие и/или его батарея должны утилизироваться отдельно от бытовых отходов. По истечении срока службы данного изделия следите в пункт утилизации, назначенный местными властями.

GARANCIA

Garantni period počinje od dana kupovine Canyon proizvoda kod ovlašćenog prodavca. Datum kupovine je datum označen na račun. U toku trajanja garancije, popravka, zamena ili povrat novca će se vršiti prema uputstvima koje izdaje Canyon. Kako bi se ispunili uslovi garancije, proizvod mora biti vraćen na mesto kupovine zajedno sa dokazom o kupovini, odnosno računom. Garancija traje 2 godine od datuma kupovine. Trajanje servisa je 2 godine. Dodatne informacije o upotrebi i garanciji dostupne su na **https://canyon.eu/warranty-terms/**

VARNOSTNA NAVODILA

Pred uporabo tega izdelka natančno preberite in upoštevajte vsa navodila.

- Ne izpostavljajte miške prekomerni vlagi, vodi ali prahu. Ne nameščajte v prostorih z visoko vlažnostjo in prahom.
- Ne izpostavljajte miške toploti: ne postavljajte je blizu naprav za ogrevanje in je ne izpostavljajte neposrednim sončnim žarkom.
- Izdelek mora biti priključen na vir napajanja le za tip, naveden v priročniku za uporabo.
- Napravo čistite samo s suho krpjo.

Opozorilo

- Zabranjeno je razstaviti napravo. Poskus popravila te naprave ni priporočljiv in v tem primeru garancija za napravo ne bo veljala več.
- Za optimalno delovanje se mora naprava z baterijami hraniti pri temperaturi od 15 do 25 °C. Previsoka / prenizka temperatura vodi k zmanjšanji zmogljivosti in življenjski dobi baterije. Čezmerno ogrevanje / hlajenje lahko povzroči začasno nedelovanje naprave.
- Ne uničujte baterij z zažiganjem, ker lahko eksplodirajo.

Garancijski rok se začne od dneva nakupa izdelka od pooblaščenega Canyon prodajalca. Datum nakupa je datum, naveden na vašem računu ali na tovrnem listu. Med garancijskim obdobjem popravilo, zamenjavo ali povračilo za nakup poteka po presoji Canyon. Za pridobitev garancijskega servisa je potrebno blago vrniti prodajalcu na kraj nakupa skupaj z dokazilom o nakupu (račun ali tovrni list). Garancija je 2 leti od datuma nakupa s strani potrošnika. Življenjska doba je 2 leti. Dodatne informacije o uporabi in garanciji so na voljo na **https://canyon.eu/warranty-terms/**

V skladu z lokalnimi predpisi je treba izdelek in/ali baterijo odstraniti ločeno od gospodinskih odpadkov. Ko se življenjska doba tega izdelka izteče, ga odnesite v obrat za recikliranje, ki ga določijo lokalne oblasti.

Garancijski rok se začne od dneva nakupa izdelka od pooblaščenega Canyon prodajalca. Datum nakupa je datum, naveden na vašem računu ali na tovrnem listu. Med garancijskim obdobjem popravilo, zamenjavo ali povračilo za nakup poteka po presoji Canyon. Aby ste si mohli uplatnit záruku, budete musiet tovar vrátiť predajcovi, u ktorého ste si ho zakúpili, spolu s dokladom o kúpe (pokladničný blok alebo dodací list). Záruka 2 roky odo dňa zakúpenia spotrebiteľom. Servisná životnosť sú 2 roky. Ďalšie informácie o používaní a záruke sú dostupné na stránke **https://canyon.eu/warranty-terms/**

ZÁRUKA

Záručná doba začína plynúť dňom zakúpenia produktu od autorizovaného predajcu značky Canyon. Za deň zakúpenia sa považuje dátum uvedený na pokladničnom bloku alebo faktúre. Počas záručnej doby sa akákoľvek oprava, výmena alebo vrátenie ceny za nákup uskutočňuje na základe uváženia spoločnosti Canyon. Aby ste si mohli uplatniť záruku, budete musieť tovar vrátiť predajcovi, u ktorého ste si ho zakúpili, spolu s dokladom o kúpe (pokladničný blok alebo dodací list). Záruka 2 roky odo dňa zakúpenia spotrebiteľom. Servisná životnosť sú 2 roky. Ďalšie informácie o používaní a záruke sú dostupné na stránke **https://canyon.eu/warranty-terms/**

Podľa miestnych predpisov sa váš výrobok a/alebo jeho batéria musia likvidovať oddelene od domového odpadu. Po skončení životnosti tohto výrobku ho odovzdajte do recyklačného zariadenia určeného miestnymi úradmi.

ГAРАНТИЙНІ ЗОВБ’ЯЗАННЯ

Гарантийний термін обчислюється з дня покупки товару у авторизованого Продавця Canyon. За дату покупки приймається дата, зазначена на Вашому товарному чеку або ж на транспортній накладній. Протягом гарантійного періоду ремонт, заміна або повернення коштів за покупку проводиться на розсуд Canyon. Для надання гарантійного обслуговування товар повинен бути повернутий Продавцю на місце покупки разом із підтвердженнями покупки (чек або транспортна накладна). Гарантія 2 роки з моменту придбання товару споживачем. Термін служби 2 роки. За більш детальною інформацією щодо гарантійних термінів, будь ласка, звертайтеся до: **https://canyon.ua/garantii-umovy/**

Відповідно до місцевих правил, ваш пристрій та/або його аккумулятор слід утилізувати окремо від побутових відходів. Коли термін експлуатації цього виробу закінчиться, віднесіть його на переробку до пункту утилізації, призначену місцевою владою.